
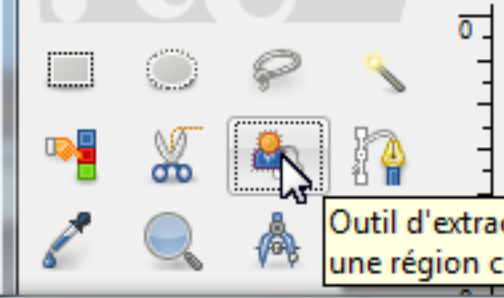


Un outil de sélection rapide :
l'outil d'extraction du
premier-plan





Outil d'extraction du premier plan : sélectionne une région contenant des objets au premier plan



Choisir l'outil
Extraction de

Options des outils

Options des outils

Extraction du premier plan

Mode :

Lissage

Adoucir les bords

Rayon

Contiguë

Affinage interactif (Ctrl)

Marquer le premier plan


Marquer l'arrière-plan


Petite brosse Grande brosse

Lissage :

Couleur d'aperçu : Bleu

Sensibilité à la couleur









Options des outils

Options des outils

Extraction du premier plan

Mode :    

Lissage

Adoucir les bords

Rayon 10,0

Contiguë

Affinage interactif (Ctrl)

Marquer le premier plan

Marquer l'arrière-plan

Petite brosse Grande brosse

Lissage : 3

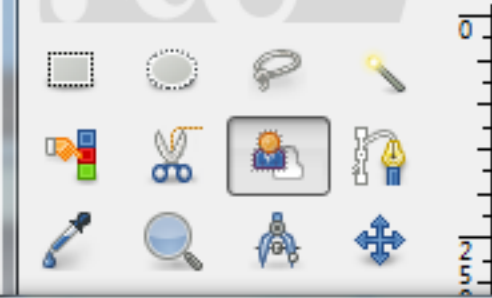
Couleur d'aperçu : Bleu

Sensibilité à la

- Rouge
- Vert
- Bleu



Dans la fenêtre des propriétés, vous pouvez choisir la couleur de la zone sélectionnée, par défaut : le bleu



Options des outils

Options des outils

Extraction du premier plan

Mode :

Lissage

Adoucir les bords

Rayon 10,0

Contiguë

Affinage interactif (Ctrl)


Marquer le premier plan

Marquer l'arrière-plan

Petite brosse Grande brosse







Le curseur devient l'outil lasso, entourer grossièrement la zone que vous voulez sélectionner.



Options des outils

Options des outils

Extraction du premier plan

Mode :    

Lissage

Adoucir les bords

Rayon

Contiguë

Affinage interactif (Ctrl)

Marquer le premier plan

Marquer l'arrière-plan

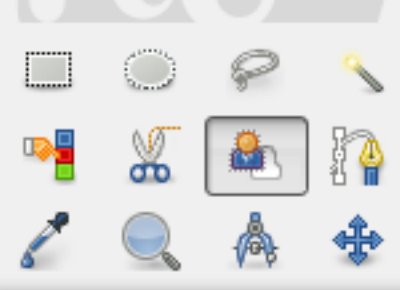
Petite brosse Grande brosse

Lissage :

Couleur d'aperçu : Bleu

Sensibilité à la couleur









Options des outils

Options des outils

Extraction du premier plan

Mode :    

Lissage

Adoucir les bords

Rayon

Contiguë

Affinage interactif (Ctrl)

Marquer le premier plan

Marquer l'arrière-plan

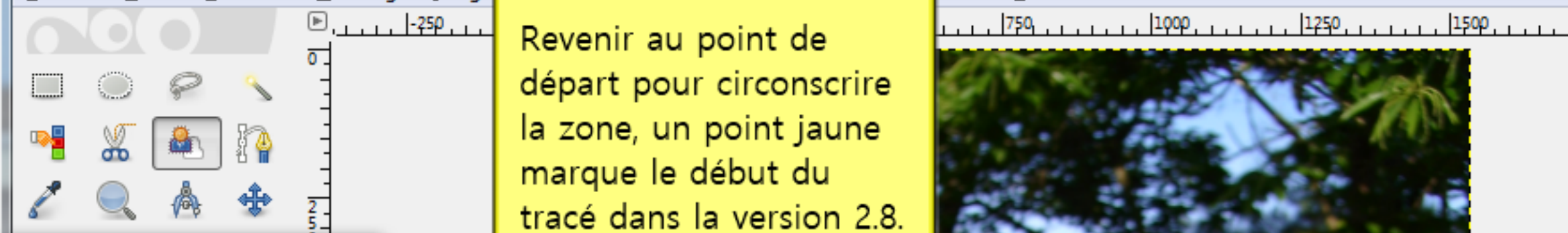
Petite brosse Grande brosse

Lissage :

Couleur d'aperçu : Bleu

Sensibilité à la couleur









Revenir au point de départ pour circonscrire la zone, un point jaune marque le début du tracé dans la version 2.8.

Options des outils

Options des outils

Extraction du premier plan

Mode :    

Lissage

Adoucir les bords

Rayon

Contiguë

Affinage interactif (Ctrl)

Marquer le premier plan


Marquer l'arrière-plan

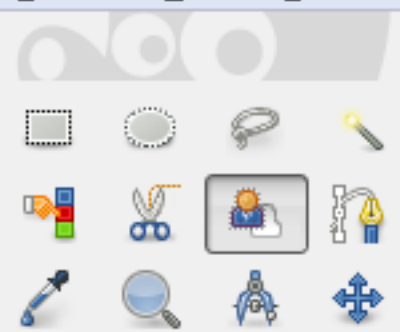
Petite brosse Grande brosse

Lissage :

Couleur d'aperçu : Bleu

Sensibilité à la couleur





Options des outils

Choisir une taille de brosse correspondant au premier-plan que vous souhaitez.

Marquer l'arrière-plan

Petite brosse Grande brosse

Lissage : 0,0

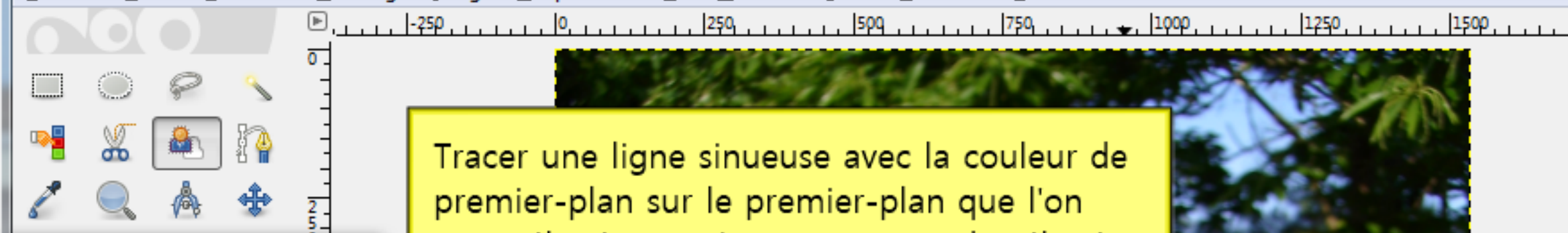
Couleur d'aperçu : Bleu

Sensibilité à la couleur

Taille de la brosse utilisée pour l'affinage

La zone circonscrite se colore de bleu comme choisi dans les propriétés et le curseur se transforme en brosse.





Options des outils

Options des outils

Extraction du premier plan

Mode :

Lissage

Adoucir les bords

Rayon

Contiguë

Affinage interactif (Ctrl)

Marquer le premier plan

Marquer l'arrière-plan

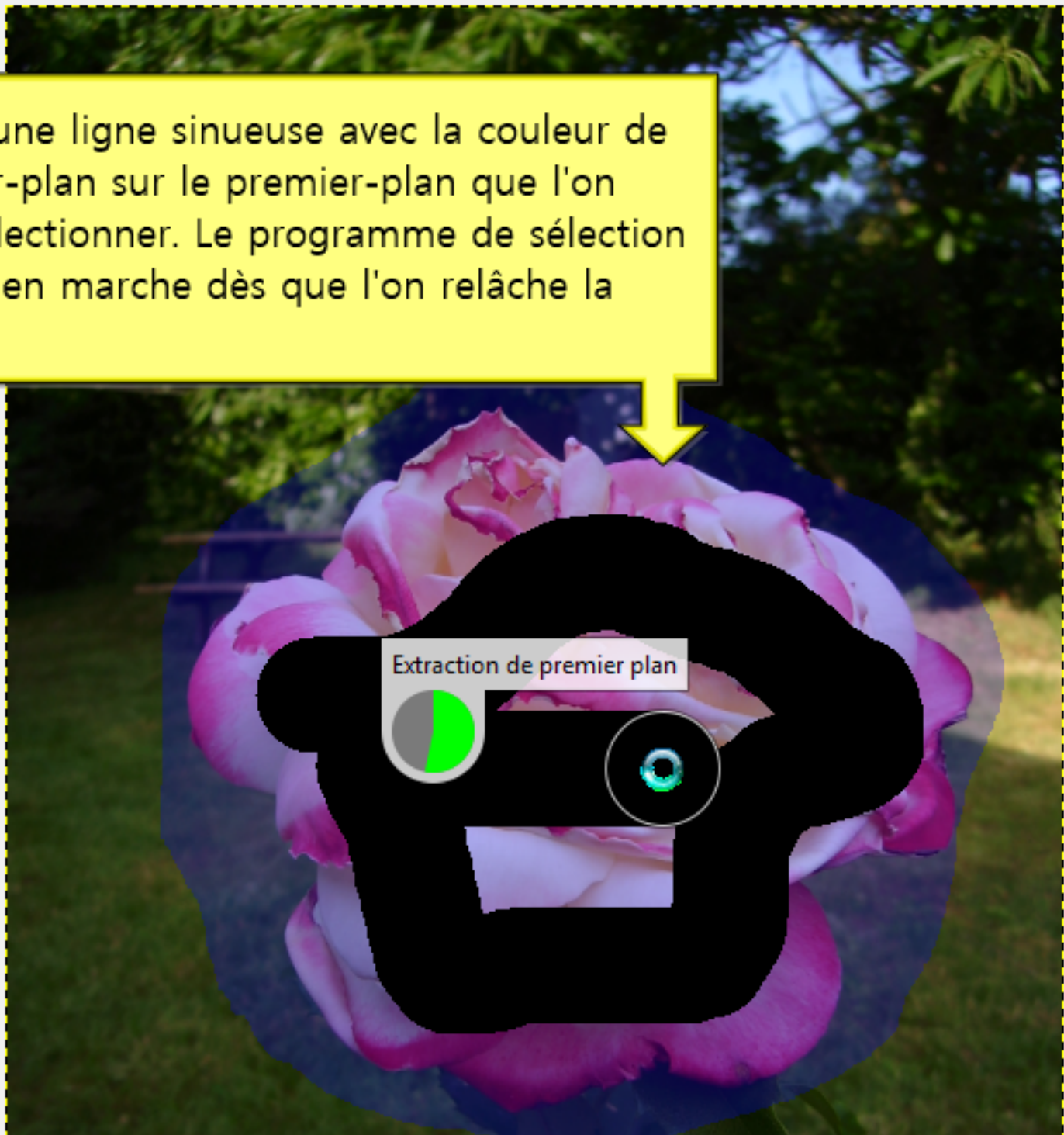
Petite brosse Grande brosse

Lissage :

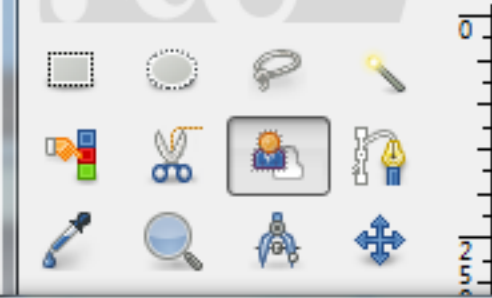
Couleur d'aperçu : Bleu

Sensibilité à la couleur

Tracer une ligne sinueuse avec la couleur de premier-plan sur le premier-plan que l'on veut sélectionner. Le programme de sélection se met en marche dès que l'on relâche la souris.



Extraction de premier plan



Options des outils

Options des outils

Extraction du premier plan

Mode :

Lissage

Adoucir les bords

Rayon 10,0

Contiguë

Affinage interactif (Ctrl)

Marquer le premier plan

Marquer l'arrière-plan

Petite brosse Grande brosse


Lissage : 3

Couleur d'aperçu : Bleu

Sensibilité à la couleur



La rose est sélectionnée, mais la sélection a débordé sur le côté droit.



Options des outils

Options des outils

Extraction du premier plan

Mode :

Lissage

Adoucir les bords

Rayon 10,0

Contiguë

Affinage interactif (Ctrl)

Marquer le premier plan

Marquer l'arrière-plan


Petite brosse

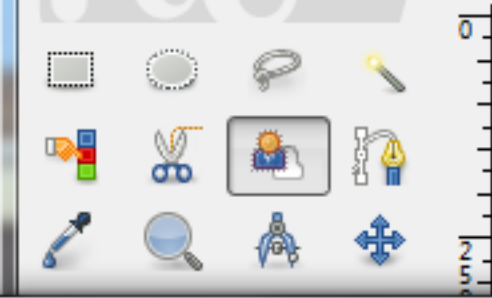
Lissage :

Couleur d'aperçu : Bleu

Sensibilité à la couleur

Maintenez l'appui sur la touche Ctrl pour peindre sur l'arrière-plan.





Options des outils

Options des outils

Extraction du premier plan

Mode :

Eventuellement réduire la taille de brosse

10,0

Marquer le premier plan

Marquer l'arrière-plan

Petite brosse Grande brosse

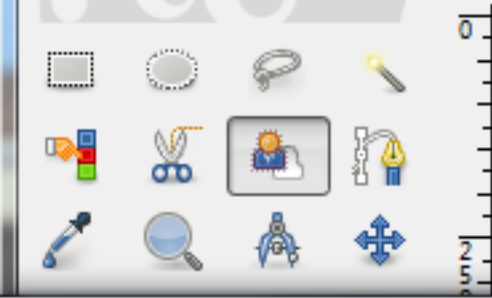
Lissage :

Taille de la brosse utilisée pour l'affinage

Couleur d'aperçu : Bleu

Sensibilité à la couleur





Options des outils

Options des outils

Extraction du premier plan

Mode :

Lissage

Adoucir les bords

Rayon 10,0

Contiguë

Affinage interactif (Ctrl)

Marquer le premier plan

Marquer l'arrière-plan

Petite brosse Grande brosse

Lissage : 3

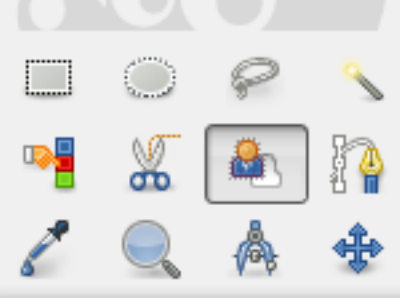
Couleur d'aperçu : Bleu

Sensibilité à la couleur



Avec l'appui sur la touche Ctrl le curseur devient la gomme et l'on peint sur l'arrière-plan avec sa





Options des outils

Options des outils

Extraction du premier plan

Mode :

Lissage

Adoucir les bords

Rayon

Contiguë

Affinage interactif (Ctrl)

Marquer le premier plan

Marquer l'arrière-plan


Petite brosse Grande brosse

Lissage :

Couleur d'aperçu : Bleu

Sensibilité à la couleur









Options des outils

Options des outils

Extraction du premier plan

Mode :    

Lissage

Adoucir les bords

Rayon

Contiguë

Affinage interactif (Ctrl)

Marquer le premier plan

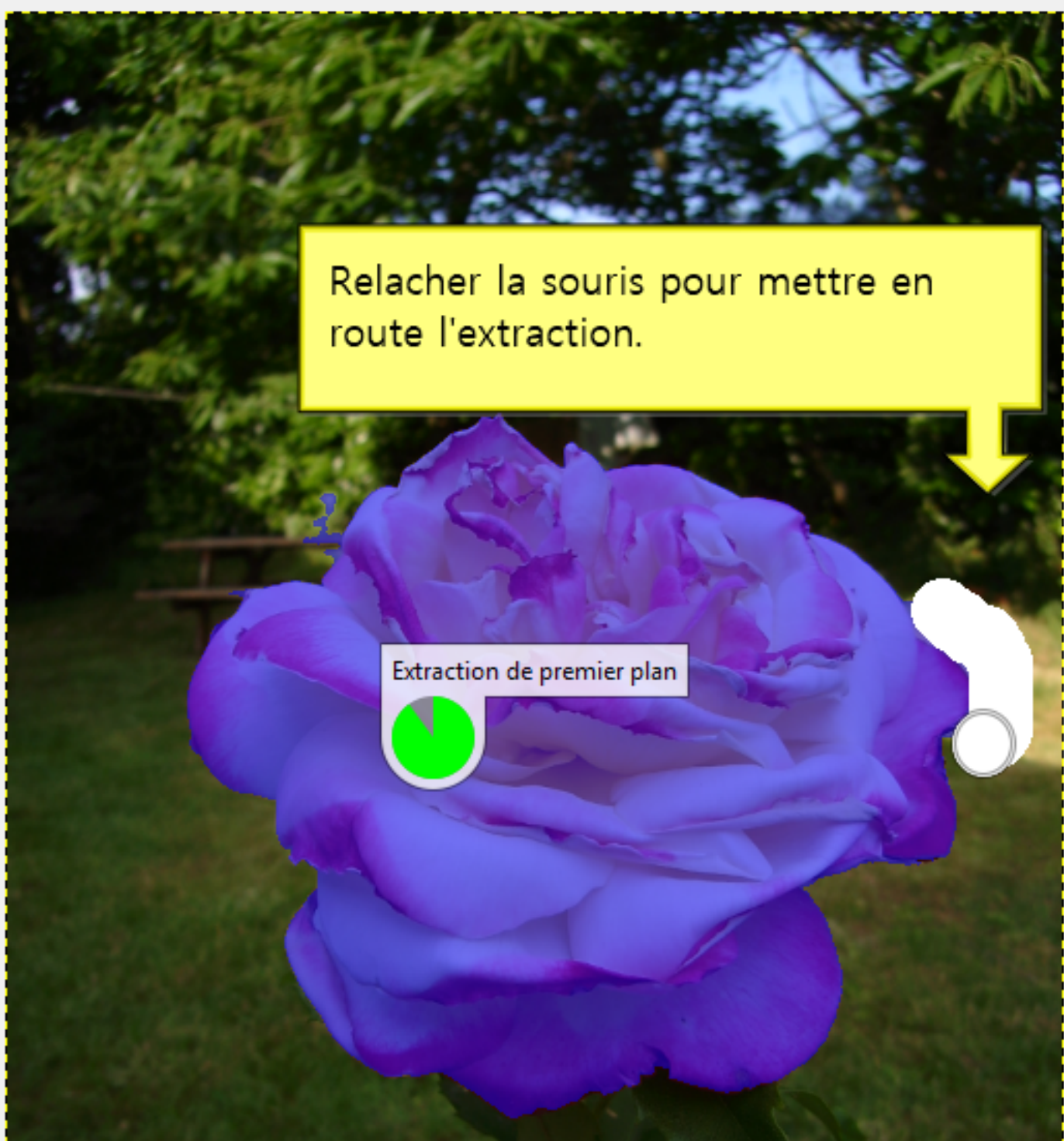
Marquer l'arrière-plan

Petite brosse Grande brosse

Lissage : 3

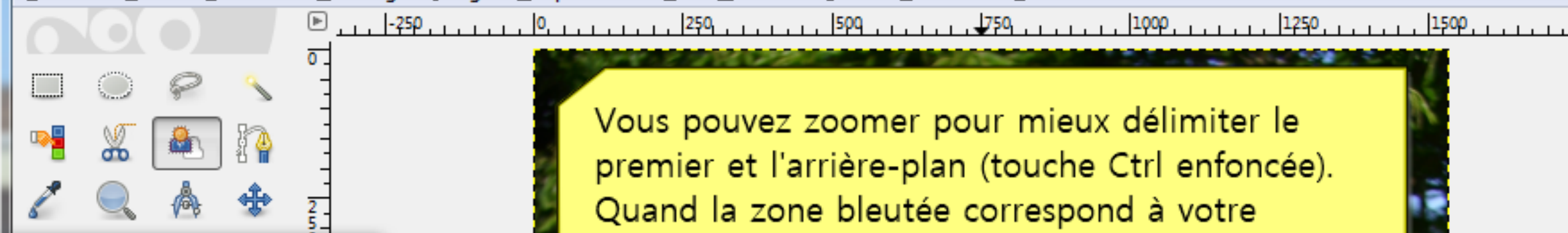
Couleur d'aperçu : Bleu

Sensibilité à la couleur



Relacher la souris pour mettre en route l'extraction.





Extraction de premier plan



Options des outils

Options des outils

Extraction du premier plan

Mode :    

Lissage

Adoucir les bords

Rayon

Contiguë

Affinage interactif (Ctrl)

Marquer le premier plan

Marquer l'arrière-plan

Petite brosse Grande brosse

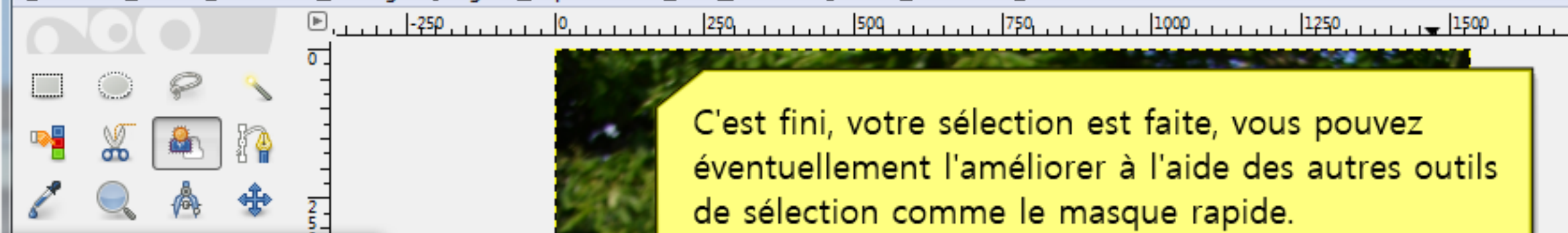
Lissage :

Couleur d'aperçu : Bleu

Sensibilité à la couleur

Vous pouvez zoomer pour mieux délimiter le premier et l'arrière-plan (touche Ctrl enfoncée). Quand la zone bleutée correspond à votre premier-plan, Appuyer sur la touche "Entrée" pour valider la sélection.





Options des outils

Options des outils

Extraction du premier plan

Mode :

Lissage

Adoucir les bords

Rayon

Contiguë

Affinage interactif (Ctrl)

Marquer le premier plan

Marquer l'arrière-plan

Petite brosse Grande brosse

Lissage : 3

Couleur d'aperçu : Bleu

Sensibilité à la couleur

The status bar at the bottom of the 'Options des outils' window contains four icons: a red square, a grid, a trash can, and a refresh symbol.

C'est fini, votre sélection est faite, vous pouvez éventuellement l'améliorer à l'aide des autres outils de sélection comme le masque rapide.

